

FAMEPLA



werkplaatsinrichting



Professionele oplossingen voor:

- Werkbanken "OP MAAT"
- Schuifladekasten
- Lade indelingsmaterialen
- Gereedschapsborden
- Gereedschapshaken
- Werkbladen

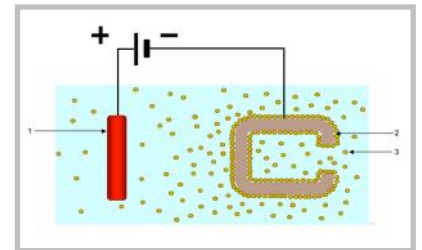


Altijd een passende oplossing!



Het binnen de branche unieke lak procedé van Famepla.

In een bad gevuld met een watergedragen kataforese lak bevinden zich een pluspool, minpool en het te lakken product. Met behulp van een gelijkstroomspanning worden de lakdeeltjes naar het product getrokken en ontstaat op het oppervlak een laklaag. Deze laklaag groeit aan totdat zich een gesloten en isolerende laag om het product heeft gevormd. Op deze manier is het mogelijk om moeilijk bereikbare plekken te voorzien van een laklaag. De laklaag wordt 15 tot 20 µm dik.



Standaardkleuren:

RAL 5012 (lichtblauw)
(bestelnummer:/04)

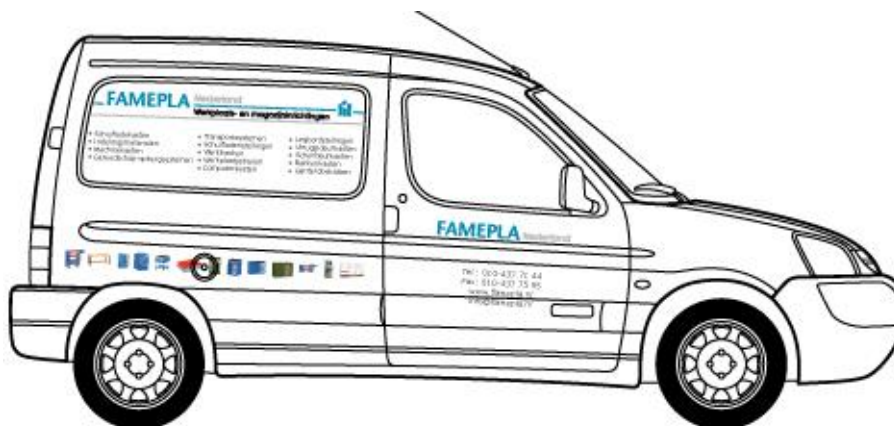
RAL 7035 (lichtgrijs)
(bestelnummer:/07)



Speciale kleuren:

Tegen geringe meerprijs is het mogelijk uw kasten, schuifladen, deuren en de meeste andere onderdelen te leveren in een RAL kleur naar keuze.

Ook kleurcombinaties zijn mogelijk.



Wij doen nog aan ouderwetse service!

Famepla schuifladekasten en werkbanken zijn fraai om te zien, functioneel en goed afgewerkt en hebben een professionele uitstraling. De eisen die aan moderne kastsystemen worden gesteld, worden door diverse uitvoeringsvarianten ingevuld.

De kasten zijn gemaakt van hoogwaardig plaatstaal.

Standaard worden de kasten geleverd in de kleur RAL 7035 (lichtgrijs). Tegen geringe meerprijs kunnen de kasten worden uitgevoerd in andere RAL kleuren of kleurcombinaties.

Heeft u vragen of wilt u vrijblijvend advies, neem dan gerust contact met ons op.



Of vraag gratis advies en een vrijblijvende offerte aan!

Wij zijn u graag van dienst!



18 x 27 Eh

kastrompen 411 x 572 mm (bxd)



Zware gelaste stalen constructie van hoogwaardig plaatstaal. Standaard voorzien van een centrale sluiting, een ladeblokkeerinrichting en een cilindrisch veiligheidsslot voorzien van 2 sleutels.

breedte	diepte	hoogte	nuttige hoogte	artikelnr.
411 mm	572 mm	283 mm	200 mm	11-10280
411 mm	572 mm	383 mm	300 mm	11-10380
411 mm	572 mm	533 mm	450 mm	11-10530
411 mm	572 mm	650 mm	550 mm	11-10650
411 mm	572 mm	700 mm	600 mm	11-10700
411 mm	572 mm	800 mm	700 mm	11-10800
411 mm	572 mm	850 mm	750 mm	11-10850
411 mm	572 mm	1000 mm	900 mm	11-11000

schuifladen: (enkelvoudig loopwerk, **85-90%** uitschuifbaar)

fronthoogte	nuttige hoogte	randhoogte	max. last	artikelnr.
50 mm	36 mm	33 mm	50 kg	11-13050
75 mm	61 mm	52 mm	50 kg	11-13075
100 mm	86 mm	77 mm	50 kg	11-13100
125 mm	111 mm	77 mm	50 kg	11-13125
150 mm	136 mm	127 mm	70 kg	11-13150
200 mm	186 mm	177 mm	70 kg	11-13200
250 mm	236 mm	177 mm	70 kg	11-13250
300 mm	286 mm	277 mm	70 kg	11-13300

sokkels



breedte	diepte	hoogte	artikelnr.
411 mm	540 mm	50 mm	05-41605
411 mm	540 mm	100 mm	05-41610
411 mm	540 mm	130 mm	05-41613

3-zijdige afrolrand



breedte	diepte	hoogte	artikelnr.
411 mm	572 mm	20 mm	11-10025
rubber mat:			
406 mm	567 mm	3 mm	11-10022

verstelbaar legbord



Plaatstalen legbord incl. set ophangstroken, Lichtgrijs RAL 7035

nuttige breedte	nuttige diepte	hoogte	artikelnr.
352 mm	467 mm	35 mm	11-10028

uitschuifbaar legbord

Plaatstalen legbord incl. loopwerken (**85-90%**), Lichtgrijs RAL 7035

nuttige breedte	nuttige diepte	hoogte	artikelnr.
281 mm	459 mm	100 mm	11-13980

vleugeldeur (links- of rechtsdraaiend)



Uitgevoerd met cilindrisch veiligheidsslot, voorzien van 2 sleutels.

fronthoogte	breedte	L/R	artikelnr.
450 mm	353 mm	R	11-12451
450 mm	353 mm	L	11-12455
600 mm	353 mm	R	10-12601
600 mm	353 mm	L	10-12605



27 x 27 Eh

kastrompen 564 x 572 mm (bxd)



Zware gelaste stalen constructie van hoogwaardig plaatstaal. Standaard voorzien van een centrale sluiting, een ladeblokkeerinrichting en een cilindrisch veiligheidsslot voorzien van 2 sleutels.

breedte	diepte	hoogte	nuttige hoogte	artikelnr.
564 mm	572 mm	283 mm	200 mm	11-20280
564 mm	572 mm	383 mm	300 mm	11-20380
564 mm	572 mm	533 mm	450 mm	11-20530
564 mm	572 mm	650 mm	550 mm	11-20650
564 mm	572 mm	700 mm	600 mm	11-20700
564 mm	572 mm	800 mm	700 mm	11-20800
564 mm	572 mm	850 mm	750 mm	11-20850
564 mm	572 mm	1000 mm	900 mm	11-21000

schuifladen: (enkelvoudig loopwerk, **85-90%** uitschuifbaar)



frontheogte	nuttige hoogte	randhoogte	max. last	artikelnr.
50 mm	36 mm	33 mm	50 kg	11-23050
75 mm	61 mm	52 mm	50 kg	11-23075
100 mm	86 mm	77 mm	50 kg	11-23100
125 mm	111 mm	77 mm	50 kg	11-23125
150 mm	136 mm	127 mm	70 kg	11-23150
200 mm	186 mm	177 mm	70 kg	11-23200
250 mm	236 mm	177 mm	70 kg	11-23250
300 mm	286 mm	277 mm	70 kg	11-23300

schuifladen: (telescopisch loopwerk, **100%** uitschuifbaar)



frontheogte	nuttige hoogte	randhoogte	max. last	artikelnr.
75 mm	54 mm	52 mm	70 kg	11-23076
100 mm	79 mm	77 mm	50 kg	11-23101
125 mm	104 mm	77 mm	50 kg	11-23126
150 mm	129 mm	127 mm	70 kg	11-23151
200 mm	179 mm	177 mm	70 kg	11-23201
250 mm	229 mm	177 mm	70 kg	11-23251
300 mm	279 mm	277 mm	70 kg	11-23301

sokkels



breedte	diepte	hoogte	artikelnr.
564 mm	540 mm	50 mm	05-42605
564 mm	540 mm	100 mm	05-42610
564 mm	540 mm	130 mm	05-42613

3-zijdige afrolrand



breedte	diepte	hoogte	artikelnr.
564 mm	572 mm	20 mm	11-20025
rubber mat:			
559 mm	567 mm	3 mm	11-20022

verstelbaar legbord



Plaatstalen legbord incl. set ophangstroken, Lichtgrijs RAL 7035

nuttige breedte	nuttige diepte	hoogte	artikelnr.
505 mm	467 mm	35 mm	11-20028

uitschuifbaar legbord



Plaatstalen legbord incl. loopwerken (**85-90%**), Lichtgrijs RAL 7035

nuttige breedte	nuttige diepte	hoogte	artikelnr.
434 mm	459 mm	100 mm	11-23980

vleugel deur (links- of rechtsdraaiend)



Uitgevoerd met cilindrisch veiligheidsslot, voorzien van 2 sleutels.

frontheogte	breedte	L/R	artikelnr.
450 mm	508 mm	R	11-22451
450 mm	508 mm	L	11-22455
600 mm	508 mm	R	10-22601
600 mm	508 mm	L	10-22605



36 x 27 Eh

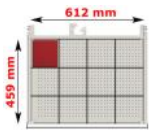
kastrompen 717 x 572 mm (bxd)



Zware gelaste stalen constructie van hoogwaardig plaatstaal. Standaard voorzien van een centrale sluiting, een ladeblokkeerinrichting en een cilindrisch veiligheidsslot voorzien van 2 sleutels.

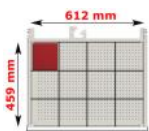
breedte	diepte	hoogte	nuttige hoogte	artikelnr.
717 mm	572 mm	550 mm	450 mm	11-30550
717 mm	572 mm	700 mm	600 mm	11-30700
717 mm	572 mm	850 mm	750 mm	11-30850
717 mm	572 mm	1000 mm	900 mm	11-31000
717 mm	572 mm	1450 mm	1350 mm	11-31450

schuifladen: (enkelvoudig loopwerk, **85-90%** uitschuifbaar)



fronthoogte	nuttige hoogte	randhoogte	max. last	artikelnr.
50 mm	36 mm	33 mm	80 kg	11-33050
75 mm	61 mm	52 mm	80 kg	11-33075
100 mm	86 mm	77 mm	100 kg	11-33100
125 mm	111 mm	77 mm	100 kg	11-33125
150 mm	136 mm	127 mm	100 kg	11-33150
200 mm	186 mm	177 mm	100 kg	11-33200
300 mm	286 mm	277 mm	100 kg	11-33300

schuifladen: (telescopisch loopwerk, **100%** uitschuifbaar)



fronthoogte	nuttige hoogte	randhoogte	max. last	artikelnr.
75 mm	54 mm	52 mm	200 kg	11-33076
100 mm	79 mm	77 mm	200 kg	11-33101
125 mm	104 mm	77 mm	200 kg	11-33126
150 mm	129 mm	127 mm	200 kg	11-33151
200 mm	179 mm	177 mm	200 kg	11-33201
250 mm	229 mm	177 mm	200 kg	11-33251
300 mm	279 mm	277 mm	200 kg	11-33301

sokkels



breedte	diepte	hoogte	artikelnr.
717 mm	540 mm	50 mm	05-43505
717 mm	540 mm	130 mm	05-43515
palletsokkel:			
717 mm	506 mm	100 mm	05-13510
afdekplaat palletsokkel:			
717 mm		100 mm	05-33610

3-zijdige afrolrand



breedte	diepte	hoogte	artikelnr.
717 mm	572 mm	20 mm	11-30025
rubber mat:			
712 mm	567 mm	3 mm	11-30022

verstelbaar legbord



Plaatstalen legbord incl. set ophangstroken, Lichtgrijs **RAL 7035**

nuttige breedte	nuttige diepte	hoogte	artikelnr.
658 mm	467 mm	35 mm	33-52038

uitschuifbaar legbord



Plaatstalen legbord incl. loopwerken (**85-90%**), Lichtgrijs **RAL 7035**

nuttige breedte	nuttige diepte	hoogte	artikelnr.
612 mm	459 mm	75 mm	11-33984

uitschuifbaar legbord



Plaatstalen legbord incl. loopwerken (**100%**), Lichtgrijs **RAL 7035**

nuttige breedte	nuttige diepte	hoogte	artikelnr.
612 mm	459 mm	75 mm	11-33985



54 x 27 Eh

kastrompen 1023 x 572 mm (bxd)



Zware gelaste stalen constructie van hoogwaardig plaatstaal. Standaard voorzien van een centrale sluiting, een ladeblokkeerinrichting en een cilindrisch veiligheidslot voorzien van 2 sleutels.

breedte	diepte	hoogte	nuttige hoogte	artikelnr.
1023 mm	572 mm	550 mm	450 mm	11-50550
1023 mm	572 mm	700 mm	600 mm	11-50700
1023 mm	572 mm	850 mm	750 mm	11-50850
1023 mm	572 mm	1000 mm	900 mm	11-51000
1023 mm	572 mm	1450 mm	1350 mm	11-51450

schuifladen: (enkelvoudig loopwerk, **85-90%** uitschuifbaar)



fronthoogte	nuttige hoogte	randhoogte	max. last	artikelnr.
50 mm	36 mm	33 mm	60 kg	11-53050
75 mm	61 mm	52 mm	80 kg	11-53075
100 mm	86 mm	77 mm	100 kg	11-53100
125 mm	111 mm	77 mm	100 kg	11-53125
150 mm	136 mm	127 mm	100 kg	11-53150
200 mm	186 mm	177 mm	100 kg	11-53200
300 mm	286 mm	277 mm	100 kg	11-53300

schuifladen: (telescopisch loopwerk, **100%** uitschuifbaar)



fronthoogte	nuttige hoogte	randhoogte	max. last	artikelnr.
75 mm	54 mm	52 mm	200 kg	11-53076
100 mm	79 mm	77 mm	200 kg	11-53101
125 mm	104 mm	77 mm	200 kg	11-53126
150 mm	129 mm	127 mm	200 kg	11-53151
200 mm	179 mm	177 mm	200 kg	11-53201
250 mm	229 mm	177 mm	200 kg	11-53251
300 mm	279 mm	277 mm	200 kg	11-53301

sokkels



breedte	diepte	hoogte	artikelnr.
1023 mm	540 mm	50 mm	05-45505
palletsokkel:			
1023 mm	506 mm	100 mm	05-23510
afdekplaat palletsokkel:			
1023 mm		100 mm	05-35410

3-zijdige afrolrand



breedte	diepte	hoogte	artikelnr.
1023 mm	572 mm	20 mm	11-50025
rubber mat:			
1018 mm	567 mm	3 mm	11-50022

verstelbaar legbord



Plaatstalen legbord incl. set ophangstroken, Lichtgrijs **RAL 7035**

nuttige breedte	nuttige diepte	hoogte	artikelnr.
964 mm	467 mm	35 mm	33-52058

uitschuifbaar legbord



Plaatstalen legbord incl. loopwerken (**85-90%**), Lichtgrijs **RAL 7035**

nuttige breedte	nuttige diepte	hoogte	artikelnr.
918 mm	459 mm	75 mm	11-53984

uitschuifbaar legbord




Plaatstalen legbord incl. loopwerken (**100%**), Lichtgrijs **RAL 7035**

nuttige breedte	nuttige diepte	hoogte	artikelnr.
918 mm	459 mm	75 mm	11-53985




bestelvoorbeelden ladeindelingen




voor fronthoogte:	artikelnr.
50 mm	08-21105
75 mm	08-21107
100 mm	08-21110

16 stuks kunststof bakjes 150 x 75 mm




voor fronthoogte:	artikelnr.
50 mm	08-21205
75 mm	08-21207
100 mm	08-21210

9 stuks kunststof bakjes 150 x 150 mm




voor fronthoogte:	artikelnr.
50 mm	08-21305
75 mm	08-21307

24 stuks kunststof bakjes 75 x 75 mm
6 stuks kunststof bakjes 150 x 75 mm



voor fronthoogte:	artikelnr.
50 mm	07-21405
75 mm	07-21407
100 mm	07-21410

12 stuks kunststof bakjes 150 x 75 mm
6 stuks kunststof bakjes 150 x 150 mm




voor fronthoogte:	artikelnr.
50 mm	07-21505
75 mm	07-21507

16 stuks kunststof bakjes 75 x 75 mm
8 stuks kunststof bakjes 150 x 75 mm
4 stuks kunststof bakjes 150 x 150 mm




Vraag de uitgebreide brochure aan, of download deze van onze website.




voor fronthoogte:	artikelnr.
50 mm	08-53705
75 mm	08-53707
100 - 125 mm	08-53710

7 stuks gleufschotten (27Eh)
12 stuks scheidingschotten (6Eh)
2 stuks scheidingschotten (9Eh)



voor fronthoogte:	artikelnr.
50 mm	08-53805
75 mm	08-53807
100 - 125 mm	08-53810

8 stuks gleufschotten (27Eh)
12 stuks scheidingschotten (6Eh)



voor fronthoogte:	artikelnr.
50 mm	08-58405
75 mm	08-58407
100 - 125 mm	08-58410
150 mm	08-58415
200 - 250 mm	08-58420

4 stuks scheidingswanden (27Eh)

***Al onze werkbladen kunnen op maat en volgens uw specifieke wensen worden geleverd.
Onderstaand vindt u een aantal mogelijkheden.***

Staat uw wens er niet bij? Laat het ons weten! Dan gaan we voor u op zoek!


massief beuken werkbladen (gevingerlast) ⇅ 40 mm



universeel werkbladen ⇅ 40/50 mm



oliebestendige Urphen werkbladen ⇅ 50 mm



massief blokbeuken werkbladen ⇅ 50 mm



beuken multiplex werkbladen ⇅ 40 mm



werkbladen met metalen stootrand ⇅ 40/50 mm




beuken multiplex werkbladen ⇅ 50 mm




werkbladen bekleed met marmoleum ⇅ 40/50 mm



werkbladen bekleed met plaatstaal ⇅ 40/50 mm



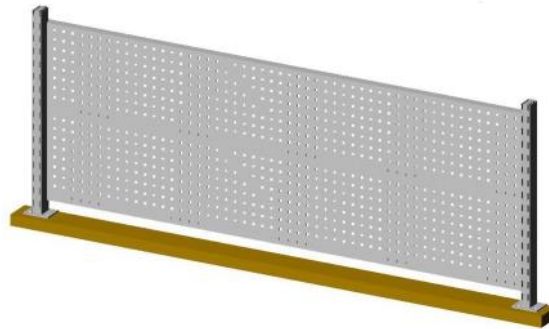
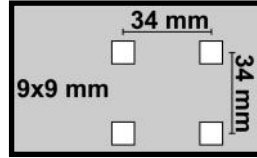



werkbladen bekleed met RVS ⇅ 40/50 mm



Steekmaat van 34 x 34 mm

Gatmaat: 9 x 9 mm



Gesleufde staander voor gereedschapsborden (kort)

Gesleufde staander voor gereedschapsborden (lang)

artikelnummer:	afmetingen:
F-KOS-WB	740 mm



artikelnummer:	afmetingen:
F-LOS-WB	1125 mm

Voorzien van montageplaat voor bevestiging op 40 - 50 mm dikke werkbankbladen. Uitgevoerd met sleuven t.b.v. het inhaken van o.a. gereedschapsborden. Hoogte boven het werkblad ca. 740 mm. Geschikt voor maximaal 2 stuks gereedschapsborden.

Voorzien van montageplaat voor bevestiging op 40 - 50 mm dikke werkbankbladen. Uitgevoerd met sleuven t.b.v. het inhaken van o.a. gereedschapsborden. Hoogte boven het werkblad ca. 1125 mm. Geschikt voor maximaal 3 stuks gereedschapsborden.

Kleur: RAL 7035 (lichtgrijs)

Kleur: RAL 7035 (lichtgrijs)



Geperforeerd gereedschapsbord 1005 mm breed

Geperforeerd gereedschapsbord 1205 mm breed

artikelnummer:	afmetingen:
F-GSB-12	1005 x 314 mm

artikelnummer:	afmetingen:
F-GSB-14	1205 x 314 mm

- Inhaakbaar in de gesleufde staanders
- Gatensperforatie 4-K 9 mm


- Inhaakbaar in de gesleufde staanders
- Gatensperforatie 4-K 9 mm

Kleur: RAL 7035 (lichtgrijs)

Kleur: RAL 7035 (lichtgrijs)

Steekmaat van 34 x 34 mm

Gatmaat: 9 x 9 mm




Geperforeerd gereedschapsbord 1405 mm breed

artikelnummer:	afmetingen:
F-GSB-16	1405 x 314 mm

- Inhaakbaar in de gesleufde staanders
- Gatenerforatie 4-K 9 mm

Kleur: RAL 7035 (lichtgrijs)




Geperforeerd gereedschapsbord 1605 mm breed

artikelnummer:	afmetingen:
F-GSB-18	1605 x 314 mm

- Inhaakbaar in de gesleufde staanders
- Gatenerforatie 4-K 9 mm

Kleur: RAL 7035 (lichtgrijs)


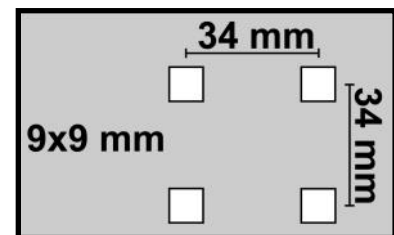


Geperforeerd gereedschapsbord 1805 mm breed

artikelnummer:	afmetingen:
F-GSB-20	1805 x 314 mm

- Inhaakbaar in de gesleufde staanders
- Gatenerforatie 4-K 9 mm

Kleur: RAL 7035 (lichtgrijs)



Geperforeerd gereedschapsbord Wandmontage

artikelnummer:	type	afmetingen:
10.01.01	XA-1	1000 x 500 mm
10.02.01	XA-2	1000 x 1000 mm
10.03.01	XA-3	2000 x 1000 mm
10.05.01	XA-6	1500 x 1000 mm
10.06.01	XA-7	2000 x 500 mm
10.07.01	XA-8	1500 x 500 mm

Andere afmetingen op aanvraag mogelijk.

XA panelen zijn samengestelde panelen van 2 mm perfoplaat, verstevigd met 2 mm U-profiel (20 x 40 x 20 mm) en zijn geschikt voor zware belasting.

Geschikt voor borden met een steekmaat van 34 x 34 mm

Gatmaat: 9 x 9 mm



Enkele haak (type 1)



Enkele haak (type 1)



Haakse haak (type 2)



Enkele haak zwaarlast (type 1B)



Enkele haak schuin (type 1C)



Haak van metaalstrip (type 3)



Dubbele haak (type 1D)



Dubbele haakse haak (type 4H-spec.)



Dubbele haakse haak (type 4H)



Tandwielhaak zonder borglip



Tandwielhaak met borglip



Seriehouder voor tangen (type 50)



Instelbare haakse haak (type 2B)



Haak van metaalstrip 2 (type 3B)



Houder haakse slijper (type 5D)



Dubbele haak 2 (type 4)



Veerklemhouder (type 12-101)

Alle haken zijn direct te bestellen in onze shop:

Vraag de uitgebreide brochure aan, of download deze van onze website.

A-direct

Vraag de uitgebreide brochure aan, of download deze van onze website.



behuizing met 9 bakjes



breedte:	diepte:	hoogte	artikelnr. RAL 7000 (d.grijs)	artikelnr. RAL 7035 (l.grijs)
600 mm	51 mm	77 mm	99-60901	99-60907

behuizing met 6 bakjes



breedte:	diepte:	hoogte	artikelnr. RAL 7000 (d.grijs)	artikelnr. RAL 7035 (l.grijs)
600 mm	91 mm	112 mm	99-60601	99-60607

behuizing met 5 bakjes



breedte:	diepte:	hoogte	artikelnr. RAL 7000 (d.grijs)	artikelnr. RAL 7035 (l.grijs)
600 mm	133 mm	164 mm	99-60501	99-60507

behuizing met 4 bakjes



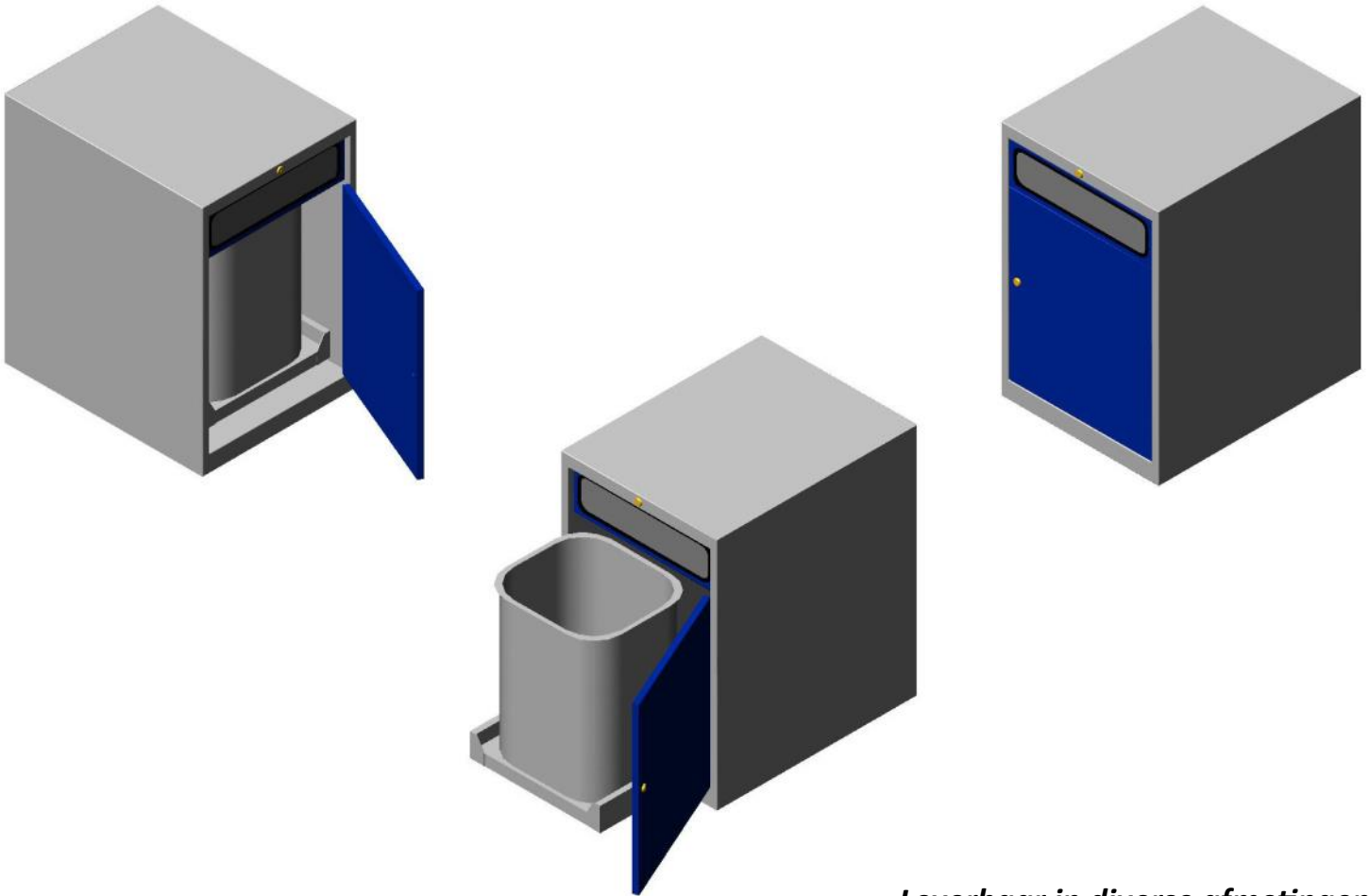
breedte:	diepte:	hoogte	artikelnr. RAL 7000 (d.grijs)	artikelnr. RAL 7035 (l.grijs)
600 mm	170 mm	206 mm	99-60401	99-60407

behuizing met 3 bakjes



breedte:	diepte:	hoogte	artikelnr. RAL 7000 (d.grijs)	artikelnr. RAL 7035 (l.grijs)
600 mm	200 mm	240 mm	99-60301	99-60307

afvalkasten

Nieuw in ons programma!*Leverbaar in diverse afmetingen****Volledig geïntegreerde afval kast***


bankschroeven




model	bekbreedte	artikelnr.
M-100	100 mm	10803
M-120	120 mm	10804
M-140	140 mm	10805
M-160	160 mm	10806
M-180	180 mm	10807



referenties



FAMEPLA

 **special** 



Voor informatie en advies:

Famepla Nederland

Bovendijk 205

NL - 3045 PD Rotterdam

tel.: 010 - 245 14 14

fax : 010 - 245 14 15

info@famepla.nl

www.famepla.nl